

MESAS TÁBULA - PLATE



Las mesas **TÁBULA** son un programa de mesas para espacios de trabajo y colectividades, eficaz en sintonía con su entorno. Capaz de adaptarse con personalidad a diferentes estilos. Con diferentes opciones de tamaño de superficie y bases, estas mesas polivalentes y funcionales sirven para múltiples espacios, tanto cafeterías, pequeñas zonas de reunión, espacios de descanso o de trabajo informal. Realizadas con un diseño conceptual, con superficies en cristal o tablero, en formas redonda o cuadrada, con una columna central redonda en acero y con 3 tipos de base: redonda en acero, redonda de aluminio o forma cruciforme de aluminio.

MESAS TÁBULA TAR 10



MESAS TÁBULA TAR 30



Base	Base de Ø40 ó Ø45 cm de plancha de acero redonda de 0,8 cm de grosor. Acabados: Blanco, Aluminizado y Negro	Base de Ø 58 cm ó Ø 66 cm realizada en aluminio inyectado. Acabados: Blanco, Aluminizado, y Negro.
Apoyos	Niveladores con soleta antideslizante.	Niveladores con soleta antideslizante.
Columna	Columna central de aluminio de Ø 60mm y 2 mm de espesor. Acabados: Blanco, Aluminizado y Negro	Columna central de aluminio de Ø 76mm y 2 mm de espesor. Acabados: Blanco, Aluminizado y Negro
Superficie	Superficies de Melamina de 25mm y Fenólico de 13mm.	Superficies de Melamina de 25mm, Fenólico de 13mm ó Vidrio de 5+5mm de seguridad laminado con canto redondeado de media caña.
Alturas	40 cm / 74 cm / 110 cm	40 cm / 74 cm / 110 cm
Uso en exteriores	---	---
Opción Conectividad	---	Sistema de electrificación en los modelos indicados con posibilidad de enchufe o usb. Sólo en superficies de Melamina y Fenólico.

DISPONIBILIDAD DE MODELOS Y MEDIDAS



MESAS TÁBULA TAR 10

Base Acero
Ø40 / Ø45 cm

Columna Acero Ø60 mm




OPCIONAL

MESAS TÁBULA TAR 30

Base Inyección Aluminio
Ø58 / Ø66 cm


Columna Acero Ø76 mm

		SUPERFICIE	MELAMINA	FENÓLICO	CRISTAL				
			MELAMINA	FENÓLICO	CRISTAL	MELAMINA	FENÓLICO	CRISTAL	
ALTURA 74 cm.		Ø60 cm							
		Ø80 cm							
		Ø100 cm							
		Ø120 cm							
		60x60 cm							
		80x80 cm							
		90x60 cm							
ALTURA 110 cm.		Ø60 cm							
		Ø80 cm							
		Ø100 cm							
ALTURA 40 cm.		Ø60 cm							
		Ø80 cm							
		Ø100 cm							



- 1 **Superficies** en diferentes acabados en melamina (25 mm) ó fenólico (13 mm)
- 2 **Columna** central de Aluminio de Ø 60 mm y 2 mm de espesor
- 3 **Base:** Plancha de acero de 8 mm de espesor y diámetro de Ø40 cm ó Ø45 cm, en acabado pintado aluminizado con recubrimiento epoxi, permitiendo un cómodo uso. La forma de la base es redonda.
- 4 **3 Alturas** diferentes:
 - Mesas de 40 cm.
 - Mesas de 74 cm.
 - Mesas de 110 cm.
- 5 **Niveladores** con soleta antideslizante

■ ESTRUCTURA

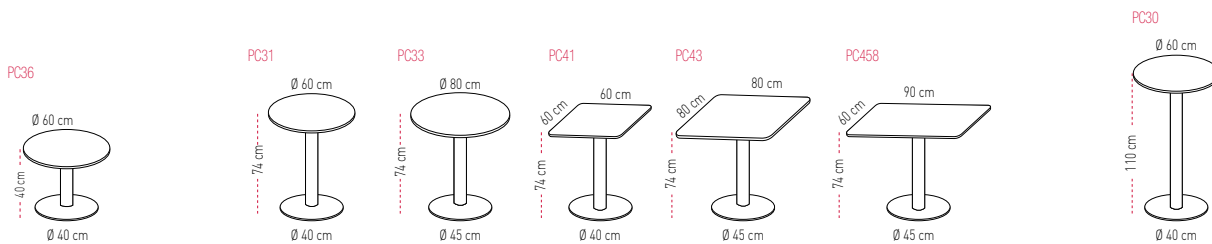


Acabado Aluminizado pintado epoxi

Acabado Blanco pintado epoxi

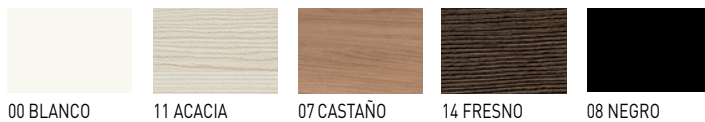
Acabado Negro pintado epoxi

■ MESAS TÁBULA - TAR-10



■ ACABADOS (ver ficha de acabados)

Melamina (25 mm de espesor)

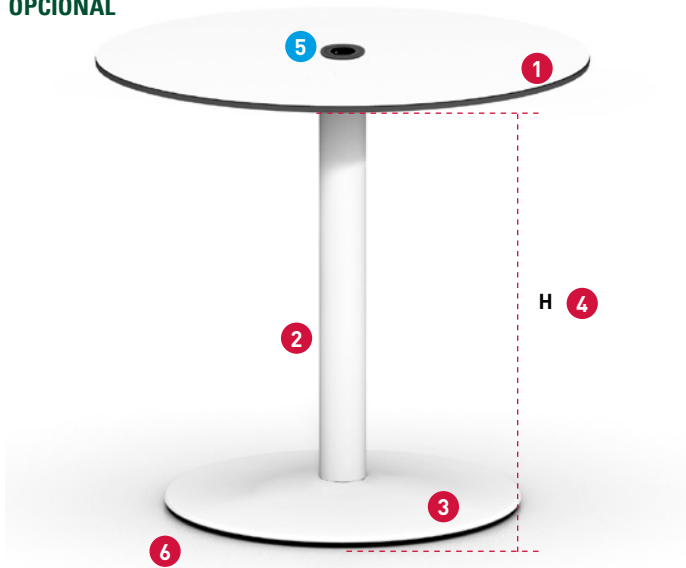


Fenólico (13 mm de espesor)





OPCIONAL




- 1 **Superficie** de la mesa en melamina (25 mm), fenólico (13 mm) ó vidrio (5+5 mm) de seguridad laminado con canto redondeado de media caña
- 2 **Columna** central de Acero de Ø 76 mm y 2 mm de espesor
- 3 **Base:** de Ø58 y Ø66 cm, realizadas en inyección de aluminio en acabados blanco, aluminizado y negro. La base dispone de apoyo de soleta antideslizante.
- 4 **3 Alturas** diferentes:
 - Mesas de 40 cm.
 - Mesas de 74 cm.
 - Mesas de 110 cm.
- 5 **Conectividad Opcional:** Todos los modelos con superficies de melamina y fenólico, pueden incorporar de forma opcional acceso de conexiones integrado en la superficie de la mesa con un enchufe.




- 6 **Niveladores** con soleta antideslizante


■ ESTRUCTURA



Tubo de acero Aluminizado
Base Aluminizada
Soleta antideslizante

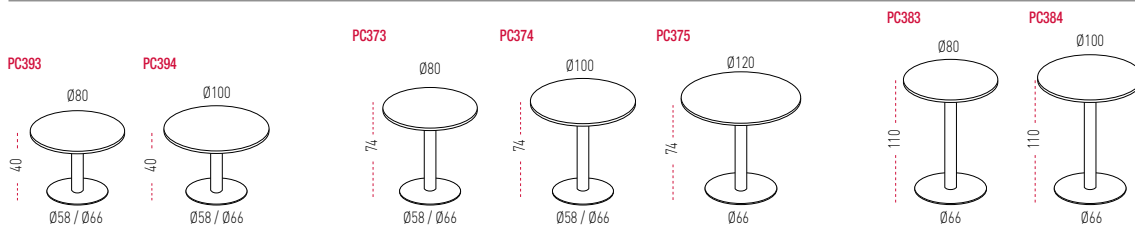


Tubo de acero Blanco
Base Blanca
Soleta antideslizante




Tubo de acero negro
Base Negra
Soleta antideslizante

■ MESAS TÁBULA - TAR-30



■ ACABADOS (ver ficha de acabados)

Melamina (25 mm de espesor)



00 BLANCO 11 ACACIA 07 CASTAÑO 14 FRESNO 08 NEGRO

Fenólico (13 mm de espesor)



30 BLANCO 38 NEGRO

Cristal



50 TRASLÚCIDO 52 BLANCO 59 NEGRO



MATERIALES

Máximo aprovechamiento de materias para eliminar mermas y minimizar residuos. Empleo de materiales reciclables y materias recicladas en componentes que no afectan a la funcionalidad y durabilidad.

83,59%
MATERIALES
RECICLADOS



PRODUCCIÓN

Máxima optimización del uso energético. Impacto ambiental mínimo. Sistemas tecnológicos de última generación. Vertido cero de aguas residuales. Recubrimientos sin COV's. Procesos exentos de metales pesados, fosfatos, OC y DQO.

100%
RECICLABLES
ALUMINIO, ACERO Y
MADERA



TRANSPORTE

Sistemas desmontables. Volúmenes que facilitan la optimización del espacio. Máxima reducción del consumo de energía por transporte.

100%
RECICLABLES
CARTÓN Y TINTAS SIN
DISOLVENTE



USO

Calidad y garantía. Larga vida útil. Posibilidad de sustitución y reposición de elementos.

MUY FACIL
MANTENIMIENTO Y
LIMPIEZA



ELIMINACIÓN

Reducción de residuos. Sistema de reutilización de embalajes proveedor-fabricante. Fácil separación de componentes. Tintas de impresión en embalajes con base de agua sin disolventes.

97,83%
RECICLABILIDAD

CERTIFICADOS Y REFERENCIAS

Los diferentes programas permiten la obtención de puntos en diferentes categorías medioambientales, referentes a parcelas sostenibles, materiales y recursos, eficiencia en agua, energía y atmósfera, calidad ambiental interior, e innovación y diseño, que se aplican a un edificio para la obtención de su certificación LEED.

 <p>The mark of responsible forestry</p>	 <p>Certificado PEFC</p>	 <p>Certificado ECODISEÑO</p>	 <p>Certificado ISO 9001</p>	 <p>Certificado ISO 14001</p>	 <p>Certificado E1 según EN 13986</p>	 <p>ACTIU TECHNOLOGY PARK LEED® PLATINUM certified by USGBC Leadership in Energy & Environmental Design LEED® Gold certified 2011 - LEED® Platinum certified 2017</p>
--	---	--	---	---	--	--