

BOSTON



Euromof

BOSTON


*Operatividad,
calidad y diseño*

Esta silla operativa cuenta con todas las características necesarias para puestos de trabajo de uso intensivo. Su gran capacidad de adaptabilidad funcional, dan respuesta a espacios de trabajo actuales y saludables. Su diseño depurado, moderno y atemporal combina con los proyectos más diversos.




Ajuste lumbar, confort y durabilidad

Innovador soporte lumbar que ofrece un perfecto apoyo en la zona, espumas de alta densidad regulable en altura y profundidad, materiales que aportan gran confortabilidad.



SOPORTE LUMBAR 2D

La altura se ajusta manualmente empujando el mecanismo arriba y abajo. Girando se ajusta la profundidad.



ASIENTO TAPIZADO "NIDO DE ABEJA"

AJUSTE DE ALTURA

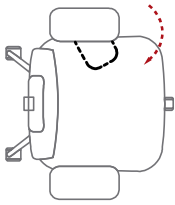
CONTROL DE TENSION



Euromof

Rendimiento total

BOSTON incorpora un sistema syncro que se adapta al peso del usuario. Opcionalmente se puede incorporar una sistema Trasla, mecanismo de desplazamiento horizontal del asiento, que permite ajustar la distancia de éste respecto al respaldo, de forma que se adapte a usuarios de diferentes características antropométricas. Este avance en conjunto con la altura del respaldo garantiza una postura correcta.



Con cuatro posiciones de bloqueo definidas, reposabrazos ajustable en altura y/o giratorio, que ofrecen una mayor movilidad en el puesto de trabajo.

REPOSABRAZOS 2D DE GOMA



AJUSTE LUMBAR 2D



MECANISMO SYNCRO 4 pos.

7 cm

OPCIÓN TRASLACIÓN

RUEDAS DE 50 MM. DE Ø CON BANDA DE GOMA

